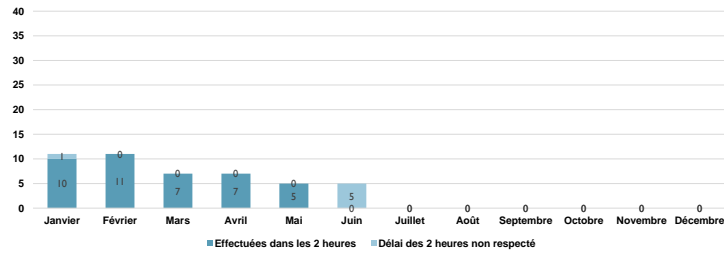


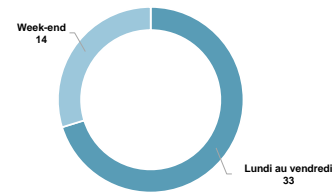
Statistiques annuelles RAU 2023

	Nombre d'interventions										Secteur		Age du client					
	SMS reçus	Effectuées	Ratio en %	Effectuées dans les 2 heures	Délai des 2 heures non respecté	Lundi au vendredi	Week-end	Entre 08h00 et 18h00	Entre 18h00 et 08h00	ABSMAD (Broye)	ASPMAD	APROMAD	La Côte	Jusqu'à 60 ans	Entre 61 et 80 ans	Plus de 80 ans	Client connu du CMS régional	Client inconnu du CMS régional
Janvier	155	11	7%	10	1	7	4	3	8	0	10	1	0	2	5	4	4	7
Février	116	11	9%	11	0	8	3	7	4	0	9	2	0	2	5	4	7	4
Mars	113	7	6%	7	0	5	2	4	3	0	4	3	0	4	2	1	4	3
Avril	114	7	6%	7	0	4	3	0	7	0	5	2	0	2	0	5	3	4
Mai	124	5	4%	5	0	5	0	1	4	0	3	1	0	0	2	3	1	4
Juin		6	#DIV/0!	0	5	4	2	1	5	0	5	1	0	1	1	4	3	3
Juillet		0	#DIV/0!	0	0	0	0	0	0	0	0	0	0	0	0	0	0	0
Août		0	#DIV/0!	0	0	0	0	0	0	0	0	0	0	0	0	0	0	0
Septembre		0	#DIV/0!	0	0	0	0	0	0	0	0	0	0	0	0	0	0	0
Octobre		0	#DIV/0!	0	0	0	0	0	0	0	0	0	0	0	0	0	0	0
Novembre		0	#DIV/0!	0	0	0	0	0	0	0	0	0	0	0	0	0	0	0
Décembre		0	#DIV/0!	0	0	0	0	0	0	0	0	0	0	0	0	0	0	0
Totaux	622	47	8%	40	6	33	14	16	31	0	36	10	0	11	15	21	22	25

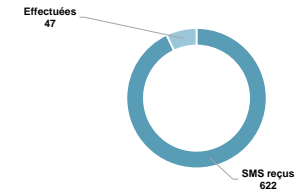
Interventions RAU en 2023



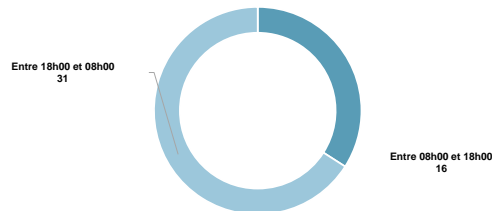
Répartition des interventions RAU dans la semaine



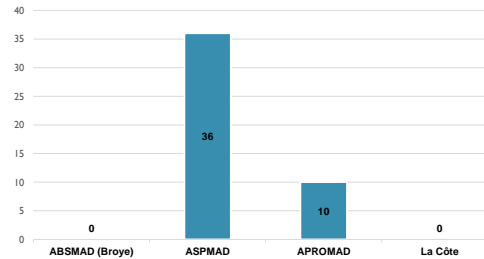
Ratio entre SMS reçus et interventions effectuées 2023



Répartition des interventions RAU selon la tranche horaire



Répartition des interventions RAU par secteur



Répartition des interventions RAU par tranche d'âge

