

Comment nous trouver:

En voiture:

Autoroute A1:

En provenance de Lausanne: Sortie Morges-ouest

En provenance de Genève: Sortie Morges

Depuis la gare de Morges:

A pieds, environ 17 minutes

En Bus: 702, arrêt «Vogéaz»
puis traverser le champs par le petit chemin (5 minutes)


En MBC train: direction Bière, Arrêt sur demande «La Gottaz»,
puis traverser le parking (4 minutes)



**Voyagez futé: pensez aux transports en communs
et au covoiturage!**

Horaires en page 2 et 3

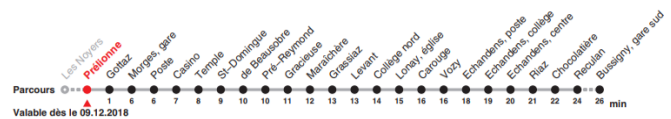
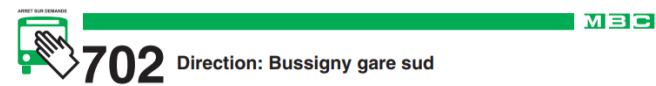
Pour arriver:



Heure	Lundi-Vendredi	Samedi et 26.12.	Dimanche et fêtes générales	Heure
6	11 41	11 41		6
7	11 41	11 41	11	7
8	11 41	11 41	11	8
9	11	11	11	9
10	11	11	11	10
11	11 41	11	11	11
12	11 41	11	11	12
13	11	11	11	13
14	11	11	11	14
15	11	11	11	15
16	11 41	11	11	16
17	11 41	11	11	17
18	11 41	11	11	18
19	11 41	11	11	19
20	11 41	11	11	20
21	11	11	11	21
22	16 11c	11	16 11d	22
23	11	11	11	23
24	11	11	11	24
1	16b	16a		1

Renseignements

- a : samedi sauf fêtes et avec supplément Pyjama
 - b : uniquement le vendredi et avec supplément Pyjama
 - c : uniquement le vendredi. Puis du lundi au vendredi dès le 01 sept. 2019
 - d : dès le 01 sept.2019
- Fêtes:**
25 décembre 18, 01 et 02 janvier, 19 et 22 avril, 30 mai, 10 juin, 01 aout et 16 septembre

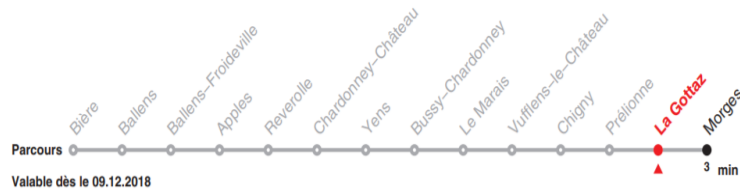


Heure	Lundi-Vendredi	Samedi et 26.12.	Dimanche et fêtes générales	Heure
5	20 40 55	32		5
6	10 25 39 49 59	02 32		6
7	08 18 28 35a 38 48 58	02 32	02 32	7
8	09 19 29 39 49	02 32	02 32	8
9	04 19 34 49	02 22 42	02 32	9
10	04 19 34 49	02 22 42	02 32	10
11	04 19 34 49	02 22 42	02 32	11
12	04 19 34 49	02 22 42	02 32	12
13	04 19 34 42b 49	02 22 42	02 32	13
14	04 19 34 49	02 22 42	02 32	14
15	04 19 34 49 59	02 22 42	02 32	15
16	09 19 28 38 48 58	02 22 42	02 32	16
17	08 18 29 39 49 59	02 22 42	02 32	17
18	09 19c 29 44 59	02 22 42	02 32	18
19	14 29c 44	02 32	02 32	19
20	02 32	02 32	02 32	20
21	02 32	02 32	02 32	21
22	02 32	02 32	02 32	22
23	02 32	02 32	02 32	23
24	02c	02c	02c	24

Renseignements

- a : lu-vendredi période scolaire jusqu'à Maraichère
 - b : circule seulement en période scolaire sauf mercredi jusqu'à Maraichère
 - c : jusqu'à Chocolatière
- Fêtes:**
25 décembre 18, 01 et 02 janvier, 19 et 22 avril, 30 mai, 10 juin, 01 aout et 16 septembre
- Périodes scolaires:**
09 au 21 déc.18, 07 janv au 22 fév, 04 mars au 12 avr, 29 avr au 04 juil, 26 aout au 11 oct, 28 oct au 14 déc sauf 31 mai

Pour repartir:



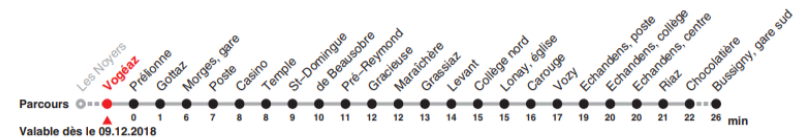
Heure	Lundi-Vendredi	Samedi et 26.12.	Dimanche et fêtes générales	Heure
5	46	46		5
6	16 46	16 46	46	6
7	16 46	16 46	46	7
8	16 46	16 46	46	8
9	46	46	46	9
10	46	46	46	10
11	16 46	46	46	11
12	16 46	46	46	12
13	46	46	46	13
14	46	46	46	14
15	46	46	46	15
16	16 46	46	46	16
17	16 46	46	46	17
18	16 46	46	46	18
19	16 46	46	46	19
20	16 46	46	46	20
21	46	46	46	21
22	46	46	46	22
23	46	46	46	23
24	46a	46b		24

Renseignements

a : uniquement le vendredi
b : samedi sauf fêtes

Fêtes:

25 décembre 18, 01 et 02 janvier, 19 et 22 avril, 30 mai, 10 juin, 01 aout et 16 septembre



Heure	Lundi-Vendredi	Samedi et 26.12.	Dimanche et fêtes générales	Heure
5	19 39 54	31		5
6	09 24 38 48 58	01 31		6
7	07 17 27 34a 37 47 57	01 31	01 31	7
8	08 18 28 38 48	01 31	01 31	8
9	03 18 33 48	01 21 41	01 31	9
10	03 18 33 48	01 21 41	01 31	10
11	03 18 33 48	01 21 41	01 31	11
12	03 18 33 48	01 21 41	01 31	12
13	03 18 33 41b 48	01 21 41	01 31	13
14	03 18 33 48	01 21 41	01 31	14
15	03 18 33 48 58	01 21 41	01 31	15
16	08 18 27 37 47 57	01 21 41	01 31	16
17	07 17 28 38 48 58	01 21 41	01 31	17
18	08 18c 28 43 58	01 21 41	01 31	18
19	13 28c 43	01 31	01 31	19
20	01 31	01 31	01 31	20
21	01 31	01 31	01 31	21
22	01 31	01 31	01 31	22
23	01 31	01 31	01 31	23
24	01c	01c	01c	24

Renseignements

a : lu-vendredi période scolaire
jusqu'à Maraichère
b : circule seulement en période scolaire sauf
mercredi
jusqu'à Maraichère
c : jusqu'à Chocolatière

Fêtes:

25 décembre 18, 01 et 02 janvier, 19 et 22 avril, 30 mai, 10 juin, 01 aout et 16 septembre

Périodes scolaires:

09 au 21 déc.18, 07 janv au 22 fév, 04 mars au 12 avr, 29 avr au 04 juil, 26 aout au 11 oct, 28 oct au 14 déc sauf 31 mai

Comment acheter son billet:

Vous pouvez acheter un billet :

Dès le 17 décembre 2018, en ligne sur mbc.ch : choisissez votre itinéraire, puis votre billet.

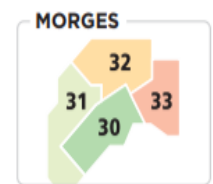
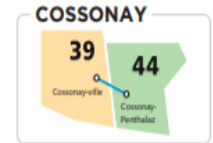
Au distributeur à l'arrêt Par SMS sur les zones urbaines 30, 31, 32, 33, 39, 44.

Auprès du conducteur de bus



Achetez votre billet par SMS

1. Composez le numéro **456**
2. **Composez le code** selon la ou les zones désirées.
Maximum deux zones adjacentes, voir tableau ci-dessous.
3. **Envoyez le SMS.**
Le billet vous parvient en retour.



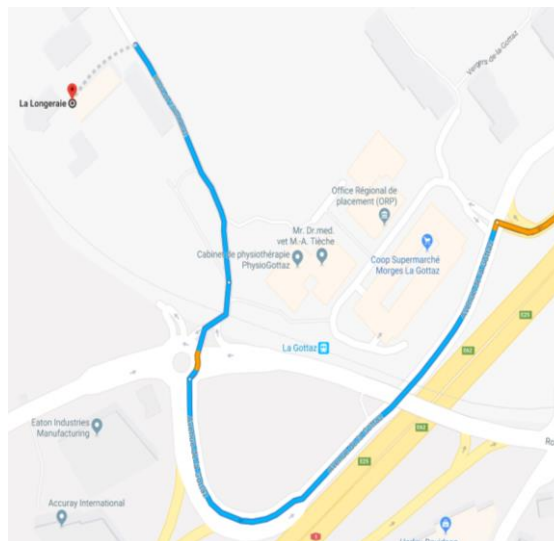
Article	Zones	Code	Tarif plein	Code	Tarif réduit
Billet	Zone 39	39	CHF 3.00	39R	CHF 2.40
Carte journalière	Zone 39	J39	CHF 8.60	J39R	CHF 6.90
Billet	Zone 39+44	3944	CHF 3.70	3944R	CHF 2.40
Carte journalière	Zone 39+44	J3944	CHF 9.30	J3944R	CHF 6.90
Billet	Zone 30	33	CHF 3.00	33R	CHF 2.40
Carte journalière	Zone 30	J33	CHF 8.60	J33R	CHF 6.90
Billet	Zone 33	33	CHF 3.00	33R	CHF 2.40
Carte journalière	Zone 33	J33	CHF 8.60	J33R	CHF 6.90
Billet	Zones 30+31	3031	CHF 3.70	3031R	CHF 2.40
Carte journalière	Zones 30+31	J3031	CHF 9.30	J3031R	CHF 6.90
Billet	Zones 30+32	3032	CHF 3.70	3032R	CHF 2.40
Carte journalière	Zones 30+32	J3032	CHF 9.30	J3032R	CHF 6.90
Billet	Zones 30+33	3033	CHF 3.70	3033R	CHF 2.40
Carte journalière	Zones 30+33	J3033	CHF 9.30	J3033R	CHF 6.90
Supplément Service Pyjama		PYJMBC	CHF 4.00		

R = tarif réduit
J = carte journalière

Le prix du billet est reporté sur la facture de l'opérateur ou déduit du forfait téléphonique prépayé, sans surcoût. L'envoi du SMS est gratuit. Prenez votre billet avant de monter dans le véhicule et gardez-le durant tout le trajet. Présentez votre billet SMS au contrôleur en cas de demande.

Depuis Lausanne:

Prendre à gauche à la sortie de l'Autoroute A1 (Morges Ouest)
Au rond-point, prendre la 2^{ème} sortie sur la droite
Le Parking se trouvera sur la gauche



Depuis Genève:

Prendre à gauche à la sortie de l'Autoroute A1 (Morges)
Au rond-point, prendre la 1^{ère} sur la droite
Le Parking se trouve sur votre gauche

