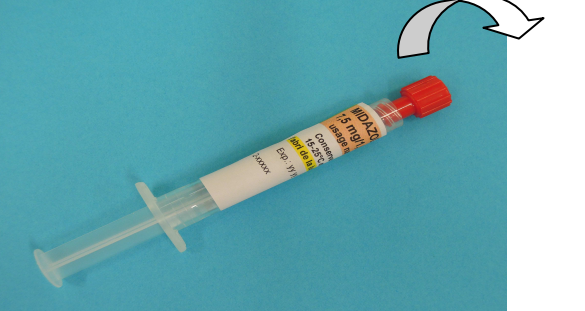
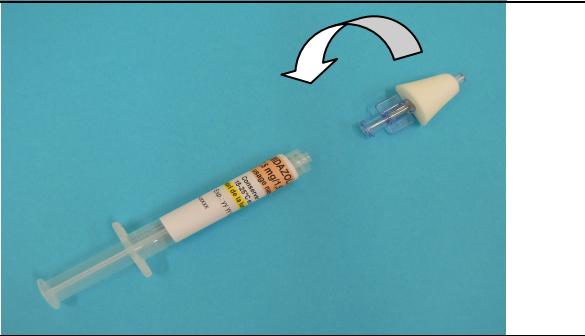



La monodose de midazolam est emballée dans un carton qui contient une seringue recouverte d'un bouchon rouge et un embout nasal.

Mode d'emploi de la monodose de Midazolam nasal

<p>Juste avant l'emploi, dévisser le bouchon rouge en tenant la seringue.</p>	
<p>Visser l'embout nasal sur la seringue.</p>	
<p>Appliquer l'embout nasal au niveau de la narine, puis presser le piston de la seringue.</p>	

Remarque

L'efficacité du midazolam par voie buccale a aussi été démontrée dans le traitement d'urgence des crises d'épilepsie chez les enfants¹.

Si le midazolam est administré **par la bouche**, **NE PAS UTILISER LE DISPOSITIF NASAL**, en raison du risque de le mordre ou de l'avaler ! Si la voie buccale est choisie, il suffit de **dévisser le bouchon rouge** et d'utiliser directement la seringue.

Conservation

La seringue et le dispositif doivent être conservés **dans le carton d'origine jusqu'à utilisation**, à température ambiante (15 - 25°C) et à l'abri de la lumière, jusqu'à la date de péremption indiquée sur l'étiquette.

Elimination

Les déchets sont à éliminer dans une poubelle ménagère.

¹ J. McIntyre et al., Safety and efficacy of buccal midazolam versus rectal diazepam for emergency treatment of seizures in children : a randomised controlled trial, Lancet, 2005, 366(16) : 205-10 (+ comment in Lancet, 2005, 366(16) :182-3)
 Source image: information du fabricant